



ФЕДЕРАЛЬНАЯ СЛУЖБА  
ГОСУДАРСТВЕННОЙ СТАТИСТИКИ

# О ФИНАНСОВОМ СОСТОЯНИИ ОРГАНИЗАЦИЙ ТЮМЕНСКОЙ ОБЛАСТИ (КРОМЕ ХАНТЫ- МАНСИЙСКОГО АВТОНОМНОГО ОКРУГА – ЮГРЫ И ЯМАЛО-НЕНЕЦКОГО АВТОНОМНОГО ОКРУГА)



за январь-ноябрь 2021 года



ФЕДЕРАЛЬНАЯ СЛУЖБА  
ГОСУДАРСТВЕННОЙ СТАТИСТИКИ

О финансовом состоянии организаций  
Тюменской области (кроме Ханты-Мансийского  
автономного округа – Югры и Ямало-Ненецкого  
автономного округа)

за январь-ноябрь 2021 года

- 01 САЛЬДИРОВАННЫЙ ФИНАНСОВЫЙ РЕЗУЛЬТАТ  
ОРГАНИЗАЦИЙ
- 02 ПРИБЫЛЬ ОРГАНИЗАЦИЙ
- 03 УБЫТОК ОРГАНИЗАЦИЙ
- 04 УДЕЛЬНЫЙ ВЕС ПРИБЫЛЬНЫХ И УБЫТОЧНЫХ  
ОРГАНИЗАЦИЙ
- 05 ПРОСРОЧЕННАЯ КРЕДИТОРСКАЯ И ДЕБИТОРСКАЯ  
ЗАДОЛЖЕННОСТЬ



# САЛЬДИРОВАННЫЙ ФИНАНСОВЫЙ РЕЗУЛЬТАТ ОРГАНИЗАЦИЙ

## ЯНВАРЬ-НОЯБРЬ 2021 г., МЛН РУБЛЕЙ



ПРИБЫЛЬ - УБЫТОК = САЛЬДИРОВАННЫЙ ФИНАНСОВЫЙ РЕЗУЛЬТАТ





# САЛЬДИРОВАННЫЙ ФИНАНСОВЫЙ РЕЗУЛЬТАТ ОРГАНИЗАЦИЙ

ЯНВАРЬ-НОЯБРЬ 2021 г., МЛН РУБЛЕЙ



Добыча полезных  
ископаемых

**139793,2**



Добыча сырой нефти и  
природного газа

**100990,0**

**508,1**



Предоставление услуг в  
области добычи полезных  
ископаемых

**39933,0**

**931,8**

■ ПРИБЫЛЬ

■ УБЫТОК



# САЛЬДИРОВАННЫЙ ФИНАНСОВЫЙ РЕЗУЛЬТАТ ОРГАНИЗАЦИЙ

ЯНВАРЬ-НОЯБРЬ 2021 г., МЛН РУБЛЕЙ



Транспортировка  
и хранение

**14095,6**



Деятельность сухопутного  
и трубопроводного транспорта

**11416,1**



Складское хозяйство и вспомогательная  
транспортная деятельность

**1853,5**

**9,8**



Деятельность водного транспорта

**844,9**


■ ПРИБЫЛЬ

■ УБЫТОК



# САЛЬДИРОВАННЫЙ ФИНАНСОВЫЙ РЕЗУЛЬТАТ ОРГАНИЗАЦИЙ

ЯНВАРЬ-НОЯБРЬ 2021 г., МЛН РУБЛЕЙ



Обеспечение  
электрической энергией,  
газом и паром;  
кондиционирование  
воздуха

**5653,7**



Производство, передача и  
распределение  
электроэнергии

**4491,0**

—



Производство, передача и  
распределение пара и  
горячей воды;  
кондиционирование воздуха

**620,3**

**187,8**

■ ПРИБЫЛЬ

■ УБЫТОК





# ПРИБЫЛЬ ОРГАНИЗАЦИЙ

## ЯНВАРЬ-НОЯБРЬ 2021 г., МЛН РУБЛЕЙ





# УБЫТОК ОРГАНИЗАЦИЙ

## ЯНВАРЬ-НОЯБРЬ 2021 г., МЛН РУБЛЕЙ



Всего

**17658,7**



Обработывающие производства

**8377,0**



Деятельность по операциям с недвижимым имуществом

**4093,2**



**1514,4**

Добыча полезных ископаемых



**1398,5**

Сельское, лесное хозяйство, охота, рыболовство и рыбоводство



**517,9**

Деятельность профессиональная, научная и техническая



**426,8**

Деятельность в области информации и связи



**391,6**

Строительство



**195,0**

Обеспечение электрической энергией, газом и паром; кондиционирование воздуха



**116,4**

Торговля оптовая и розничная; ремонт автотранспортных средств и мотоциклов



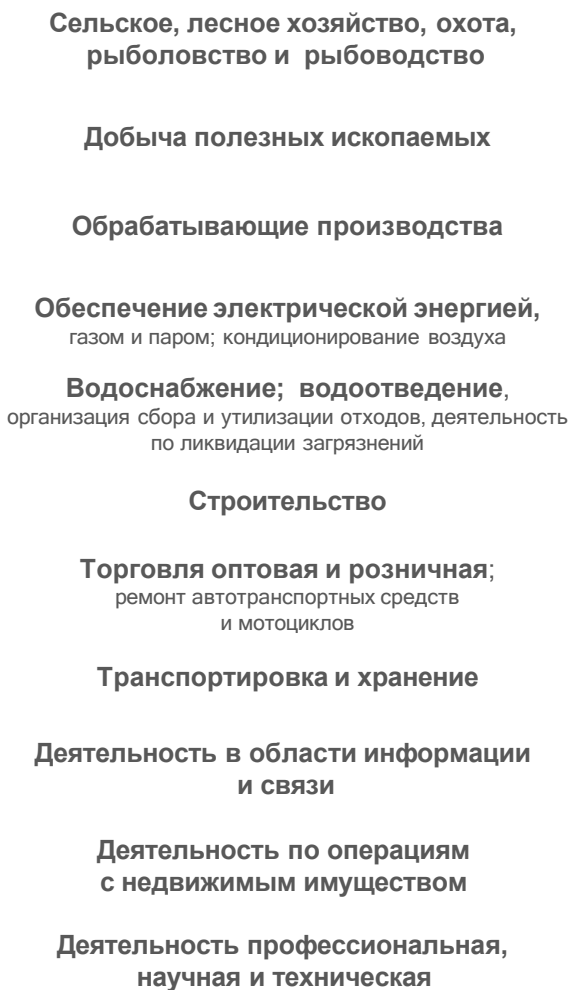
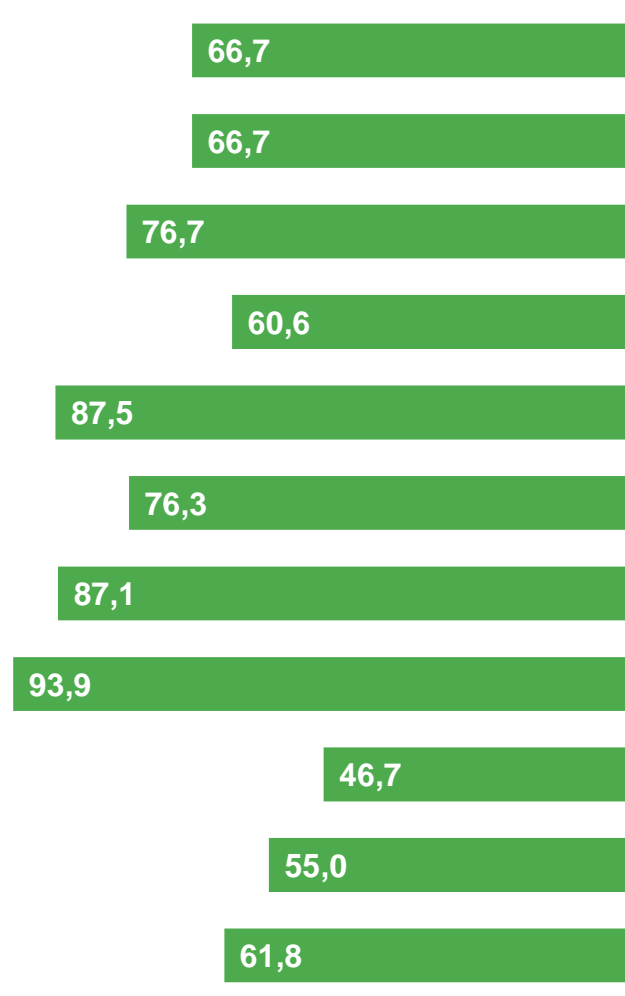




# УДЕЛЬНЫЙ ВЕС ПРИБЫЛЬНЫХ И УБЫТОЧНЫХ ОРГАНИЗАЦИЙ

ЯНВАРЬ-НОЯБРЬ 2021г.,

ПРИБЫЛЬНЫЕ



УБЫТОЧНЫЕ





# ПРОСРОЧЕННАЯ КРЕДИТОРСКАЯ И ДЕБИТОРСКАЯ ЗАДОЛЖЕННОСТЬ

## ЯНВАРЬ-НОЯБРЬ 2021г., МЛН РУБЛЕЙ



Просроченная  
кредиторская  
задолженность

**80255,2**



Добыча полезных ископаемых

**42364,0**



Строительство

**28597,3**



Обеспечение электрической энергией,  
газом и паром; кондиционирование  
воздуха

**5497,9**



Просроченная  
дебиторская  
задолженность

**73412,5**



Добыча полезных ископаемых

**50588,8**



Строительство

**8371,3**



Обеспечение электрической энергией,  
газом и паром; кондиционирование  
воздуха

**6829,3**